

# **Workshop in Saaldorf**

## **Erstellen von Beiträgen und Einfügen von Fotos**

Da das Erstellen von Beiträgen und Einfügen von Fotos manchen Usern schlaflose Nächte bereitet, habe ich hier die wichtigsten Punkte noch einmal zusammengefasst!

Zuerst einmal werden die benötigten Fotos mit einem geeigneten Bearbeitungsprogramm aufbereitet, auf max. 680 Pixel Breite bzw. maximal 550 Pixel Höhe verkleinert und am besten in einem eigenen Ordner auf der Festplatte abgespeichert.

(Auf der CD befinden sich u.A. drei Freeware-Programme, die sich hierfür gut eignen, wer etwas mehr Bearbeitung möchte, sollte sich Zoner Photostudio installieren, damit kann man schon tolle Sachen machen)

Nachdem nun die Fotos bereitgestellt wurden, rufen wir die Startseite des Adriaforums auf:  
 (Zur besseren Betrachtung der nachfolgenden Bilder den Zoom im Reader bitte auf 100% oder grösser einstellen)

The screenshot shows the homepage of the Adriaforum.com forum. The browser window title is 'Kroatien Forum zum Thema Urlaub und Reisen in Kroatien | Adriaforum.com - Mozilla Firefox'. The page features a header with navigation links like 'Forum', 'Kroatien Chat', and 'Kroatien Fotos'. Below the header, there are several forum sections:

- Willkommen im AdriaForum!**: A section for new members with two threads:
  - Erste Informationen zum AdriaForum** (2 Betrachter): A thread providing forum rules and goals, moderated by Administratoren. It has 111 topics and 3,266 posts.
  - Neue Mitglieder stellen sich vor** (3 Betrachter): A thread for new members to introduce themselves, moderated by Christl. It has 188 topics and 1,392 posts.
- Reiseführer Kroatien**: A section for travel guides with three threads:
  - Tipps zur Anreise nach Kroatien** (51 Betrachter): A thread about travel routes and costs, moderated by Christl. It has 1,399 topics and 14,970 posts.
  - Wasser, Meer und Strände in Kroatien** (25 Betrachter): A thread about beaches and water activities, moderated by Christl. It has 945 topics and 8,647 posts.
  - Aktive Urlaubsgestaltung** (8 Betrachter): A thread about active vacation options, moderated by Christl. It has 487 topics and 3,229 posts.

Hier suchen wir nun als erstes die Kategorie, in der wir unseren Beitrag erstellen möchten:

The screenshot shows the Adriaforum.com website interface. At the top, there's a navigation bar with menu items like 'Datei', 'Bearbeiten', 'Ansicht', 'Chronik', 'Lesezeichen', 'Extras', and 'Hilfe'. The browser address bar shows 'www.adriaforum.com/kroatien/'. Below the navigation bar, there are several forum threads listed with their titles, descriptions, moderation information, and statistics (Themen, Beiträge). The threads are organized into sections: 'AdriaForum Live' and 'AdriaForum Exklusiv'. The 'AdriaForum Live' section includes threads like 'Reiseberichte Kroatienurlaub', 'Mitmachen!', 'Fotokiste', 'Multimedia: Virtuelles Kroatien', 'AdriaForum Netzwerk', 'Dies & Das', and 'Partner des Adriaforums'. The 'AdriaForum Exklusiv' section includes 'AdriaForum Unterstützt'. Each thread entry provides a brief description, moderation details, and a table with 'Themen' (Topics) and 'Beiträge' (Posts) counts, along with the 'Letzter Beitrag' (Last Post) information.

Section	Thread Title	Themen	Beiträge	Letzter Beitrag
AdriaForum Live	Reiseberichte Kroatienurlaub (45 Betrachter)	898	8.787	Reisebericht Insel KRK... von baskafan 07.10.2012, 21:16
	Mitmachen! (16 Betrachter)	2.087	39.834	1598 Rätsel Wo steht denn... von schautmalher Heute, 10:29
	Fotokiste - Zeigen und erzählen kroatischer Impressionen (7 Betrachter)	41	320	Lustige Hundefotos von MidImaster Heute, 09:24
AdriaForum Exklusiv	Multimedia: Virtuelles Kroatien - Videos und Animationen (9 Betrachter)	786	4.381	Nicht für Profis! Anleitung... von MaMo2104 07.10.2012, 16:45
	AdriaForum Netzwerk (1 Betrachter)	159	1.090	Neuer Oktober-Musik-Upload... von MidImaster 01.10.2012, 19:12
	Dies & Das (6 Betrachter)	1.173	18.824	Ohne Kroatien durch den... von schautmalher Heute, 10:44
	Partner des Adriaforums (5 Betrachter)	53	149	Das warten hat ein Ende - es... von Kroatische Feinkost Gestern, 19:39
	AdriaForum Unterstützt	271	5.061	Geburtskarten für Azem... von Christl 06.10.2012, 20:09

Dort gehen wir auf "Thema erstellen".

The screenshot shows a web browser window displaying the AdriaForum website. The browser's address bar shows the URL: [www.adriaforum.com/kroatien/forumstreffen-treffe-andere-adriaforum-mitglieder/](http://www.adriaforum.com/kroatien/forumstreffen-treffe-andere-adriaforum-mitglieder/). The website header features a navigation menu with items like 'Forum', 'Kroatien Chat', 'Kroatien Fotos', 'Letzten 100 Beiträge', and 'Was ist neu?'. Below the header, there is a banner image with the text 'The sweet memories of Croatia'. A red navigation bar contains a search box and a '+ Thema erstellen' button, which is highlighted by a mouse cursor. Below this, the forum title 'Forum: Forumstreffen - Treffe andere AdriaForum Mitglieder' is displayed, along with a pagination control showing 'Seite 1 von 5'. The main content area contains a table of forum threads with columns for 'Titel / Erstellt von', 'Antworten / Hits', and 'Letzter Beitrag von'.

Titel / Erstellt von	Antworten / Hits	Letzter Beitrag von
Wichtig: Forumstreffen 2012 neuer Ort alter Termin 12.-14.10. Christl - 01.10.2012, 10:08 Uhr 1 2 3 ... 7	Antworten: 62 Hits: 3.338	Christl Heute, 09:32
Wichtig: Forumsstammtisch in Pula 2012 Christl - 05.02.2012, 18:55 Uhr 1 2 3 ... 15	Antworten: 145 Hits: 10.175	Bearchen 07.09.2012, 16:16
Wichtig: Forumsstammtisch 2012 in Poreč Renate1 - 05.02.2012, 18:17 Uhr 1 2 3 ... 5	Antworten: 44 Hits: 4.012	frank56 23.08.2012, 13:05
Wichtig: News aus Tašalera ! Die Seite für Tašalera-Freunde Christl - 23.01.2008, 13:42 Uhr 1 2 3 ... 33	Antworten: 327 Hits: 45.443	Christl 10.06.2012, 22:56
Wegweisendes zum Forumsgipfel im Gasthof Sonnenheim 2012 , Teil 1 walbergler - 07.10.2012, 08:56 Uhr	Antworten: 1 Hits: 343	Christl 07.10.2012, 18:05
Wegweisendes zum Forumsgipfel im Gasthof Sonnenheim 2012 , Teil 3 walbergler - 07.10.2012, 12:42 Uhr	Antworten: 2 Hits: 307	diavolo rosso 07.10.2012, 13:02
Wegweisendes zum Forumsgipfel im Gasthof Sonnenheim 2012 , Teil 2 walbergler - 07.10.2012, 12:10 Uhr	Antworten: 0 Hits: 281	walbergler 07.10.2012, 12:10
Johannishögl 2012 Christl - 10.10.2011, 10:41 Uhr 1 2 3 ... 10	Antworten: 98 Hits: 5.550	Gel-Pe 30.09.2012, 23:38

Ein neues Fenster wird geöffnet, hier gebt ihr einen aussagekräftigen Titel ein und beginnt anschliessend mit eurem Beitrag:

Forumstreffen - Treffe andere AdriaForum Mitglieder - Neues Thema erstellen - Mozilla Firefox

www.adriaforum.com/kroatien/newthread.php?do=newthread&f=186

Hallo, vizeZ. **Benachrichtigungen** Mein Profil Benutzerkontrollzentrum Abmelden

AdriaForum.com

The sweet memories of Croatia

Forum Kroatien Chat Kroatien Fotos Letzten 100 Beiträge Was ist neu?

Neue Beiträge Private Nachrichten Hilfe Kalender Community Aktionen Nützliche Links Erweiterte Suche

Forum AdriaForum Live Mitmachen! Forumstreffen - Treffe andere AdriaForum Mitglieder Neues Thema erstellen

## Neues Thema erstellen

Forum: Forumstreffen - Treffe andere AdriaForum Mitglieder

Nachricht

Titel:  
Workshop in Saaldorf

Hallo miteinander

Bei meinem kleinen Workshop in Saaldorf ging es erwartungsgemäss sehr entspannt und lustig zur Sache:

I

[Weitere]



Seid ihr nun an eine Stelle des Beitrags gekommen, an der ihr ein Bild einfügen möchtet, öffnet ihr über "Kroatien Fotos" die Seite des Fotoforums:

The screenshot shows a Mozilla Firefox browser window displaying the AdriaForum website. The browser's address bar shows the URL `www.adriaforum.com/kroatien/newthread.php?do=newthread&f=186`. The website's header features a navigation menu with items like "Forum", "Kroatien Chat", "Kroatien Fotos", "Letzten 100 Beiträge", and "Was ist neu?". Below the navigation menu, there is a red bar with a search box and the text "Erweiterte Suche". The main content area is titled "Neues Thema erstellen" (Create new topic) and includes a "Nachricht" (Message) section. The "Titel:" (Title) field contains the text "Workshop in Saaldorf". Below the title field is a rich text editor with various formatting options (bold, italic, underline, text color, background color, font size, font family, bulleted list, numbered list, link, unlink, image, video, table, quote, code, etc.) and a "Schriftart" (Font) dropdown. The text area contains the message: "Hallo miteinander  
Bei meinem kleinen Workshop in Saaldorf ging es erwartungsgemäss sehr entspannt und lustig zur Sache:" followed by a vertical cursor. To the right of the text area is a vertical column of smiley icons and a "[Weitere]" (More) link. The footer of the page shows the URL `photoforum.istria.info`.

Ihr seid nun auf der Seite des Fotoforums, wo ihr euch anmeldet und dann nach der Kategorie sucht, in der ihr eure Bilder abzuspeichern wünscht:

**Istrien / Kroatien: Photos und Bilder aus Istrien / Kroatien / Home - Mozilla Firefox**

www.kroatien-netz.de

**Kroatien-netz.de**  
Meine Urlaubsbilder aus Kroatien

Erweiterte Suche

Top Bilder | Neue Bilder

**Registrierte Benutzer**  
Eingelogggt als: vize2  
» Leuchtkasten  
» Kontrollzentrum  
» Abmelden

**Zufallsbild**  
  
Camp Njivive 7  
Kommentare: 0  
Christil

**Zur Zeit aktive Benutzer: 2**  
Es sind gerade 1 registrierte(r) Benutzer (0 davon unsichtbar) und 1 Besucher online.  
vize2

**Tipp: Urlaub in Kroatien**  
  
Istrien.info - Top-Angebote für Ihren Urlaub in Kroatien

**» Istrien / Kroatien: Photos und Bilder aus Istrien / Kroatien**

**Kategorien**

- Istrien (10335) <sup>neu</sup>**  
Istrien - die größte Halbinsel der Adria - bietet dem Urlauber eine Vielzahl schöner Eindrücke, ob am Meer oder im Landesinneren. Istrien ist ein beeindruckendes Urlaubsland. Weitere Infos erfahren Sie im Istrien Forum.  
**Nationalpark Brijuni, Umag und Novigrad - Region, Fluss Mirna und das Mirnataal ...**
- Kvarner Bucht - Festland: Brsec bis Senj-Cupina mit Hinterland (1098) <sup>neu</sup>**  
Fotos aus der Kvarner Region mit dem Hinterland der Gespanschaft Primorsko-goranska.  
Die Region beginnt im Westen auf der Halbinsel Istrien südlich von Brsec und verläuft entlang der Küste bis zu nördlichen Vororten von Senj.  
**Nationalpark Risnjak, Naturpark Učka, Kleinere Orte an der Westküste der Kvarner (Ostküste der Halbinsel Istriens bis Rijeka) ...**
- Kvarner Bucht - Inseln (Otok) der Region (4175) <sup>neu</sup>**  
Die großen Inseln mit ihren Zentren sind hier als Unterkategorien angelegt.  
Bilder zu den kleineren Inseln wie: Zeca, Ilovik, Plavnik, Drvic, Grgur, Goli otok, Dolin ... werden in diesem Beitrag eingestellt  
**Otok Cres, Otok Ilovik und Sveti Petar, Otok Krk ...**
- Velebít - Gebirgsregion von Senj-Bunica bis Baric-Draga mit Hinterland (1183)**  
Es handelt sich bei der Velebitregion um die Gespanschaft der Lika-Senj. Sie teilt sich von der Küste bis zur BiH-Grenze und zu ihr gehört auch der Nordteil (Novalja ist der südlichste Ort) der Insel Pag.  
Die Nationalparks Plitvicer Seen und Nördlicher Velebit gehören in diese Region. Der größte Naturpark Velebit geht wie die Insel Pag in die Region Norddalmatien über.  
**Nationalpark Plitvicer Seen, Nationalpark Sjeverni Velebit bzw. Nördlicher Velebit, Naturpark Velebit ohne die Region der Nationalparke ...**
- Otok Pag (Insel in der Velebitregion und in Norddalmatien) (506)**  
Auf der circa 60 km langen Insel mit etlichen Steinmauern leben mehr Schafe als Einwohner!  
Die Insel gehört zu zwei Gespanschaften und somit auch zu zwei Urlaubsregionen.  
Die Grenze verläuft südlich der Stadt Novalja quer über die Insel.  
Velebitregion = Gespanschaft Licko-senjska  
Norddalmatien = Gespanschaft Zadarska
- Region Dubrovnik - Inseln in Süddalmatien (847)**  
Die größeren Inseln haben einen eigenen Unterordner. Kleinere Inseln wie Susac, Badija, ... und die vorgelagerten Inselchen bei Cavtat gehören hier hinein.  
**Nationalpark Mljet, Naturpark Lastovo, Otok Korcula ...**
- Nördliches Kroatien (88)**  
Fotos aus Cakovec, Koprivnica, Krapina,Novigrad-Podravski, Trakoscan und Varaždin  
**Zupanija: Medimurska, Zupanija: Varaždinska, Zupanija: Krapinsko-Zagorska ...**
- Grad Zagreb - Städtische Verwaltungseinheit um die Hauptstadt herum (210)**  
**Naturpark Medvednica, ZAGREB - Die Hauptstadt**
- Mittleres Kroatien (ohne die Hauptstadt) (509)**  
Die Region umfasst den Zumberak, Velika Gorica, Bjelovar, Daruvar, Sisak, Kutina, Lonjsko polje, Ogulin, Karlovac und Slunj. Die Hauptstadt bildet eine eigene Kategorie  
**Zupanija: Zagrebacka (ohne die Hauptstadt Zagreb), Zupanija: Karlovačka, Zupanija: Sisacko-moslavacka ...**
- Östliches Kroatien (Slawonien) (111)**  
Fotos aus der Region um Slawonien und Baranja: u. a. Virovitica, Požega, Slavonski Brod, Đakovo, Osijek, Vinkovci und Ilok  
**Zupanija: Virovitičko-podravska, Zupanija: Požeško-slavonska, Zupanija: Osječko-baranjska ...**
- Themenblock - Rund um Kroatien und die Adria (2552) <sup>neu</sup>**  
Manche Fotos passen nicht so recht in die lokale Struktur. Aus diesem Grund stellen wir hier die notwendigen Themengruppen zur Verfügung. Die hier eingestellten Fotos sollten sich nur auf kroatische Motive der aufgeführten Themen beziehen!  
**Essen & Trinken, Wasser & Meer, Pflanzen, Tierwelt und Sonstiges rund um die Natur in Kroatien ...**
- Campingplätze in Istrien und weiteres Kroatien (516)**  
**FKK Camping in Kroatien, Campingplätze in Istrien, Camping in der Kvarner Bucht ...**
- Ausflugsziele (2282)**  
hier stellen wir Fotos zu den sehenswerten Ausflugszielen in den angrenzenden Nachbarländern ein  
**...in Albanien, ... in Italien, ... in Slowenien ...**
- Reisevideos Kroatien aus der ... (108)**  
Hier kann man Reisevideos aus Kroatien einstellen. Hast auch Du ein Video aus Deinem letzten Kroatien Urlaub? Dann stelle es doch hier rein. Beachte, dass die Dateigröße auf maximal 5 MB begrenzt

Ich habe hier als Beispiel den Ordner des Forumtreffens ausgewählt, ihr nehmt natürlich den Ordner, dessen Thematik am besten zu den Fotos passt:

The screenshot shows a web browser window with the address bar displaying `www.kroatien-netz.de/kroatien-bilder-239.htm`. The page header features the logo for **Kroatien-netz.de** and the tagline "Meine Urlaubsbilder aus Kroatien". The main navigation bar includes links for "Home / FORUM / AdriaForum (Istrien.info) > Forum-Treffen außerhalb Istriens/Kroatiens".

On the left side, there is a sidebar with the following sections:

- Registrierte Benutzer**: Eingelogggt als: vize2, with links for "Leuchtkasten", "Kontrollzentrum", and "Abmelden".
- Zufallsbild**: A small image of a building with the caption "Dubrovnik April 2012" and "Kommentare: 0", "enigma".

The main content area is titled **AdriaForum (Istrien.info) > Forum-Treffen außerhalb Istriens/Kroatiens** (Hits: 3843). It features a search bar and an "Upload" button. Below this is a list of subcategories:

**Unterkategorien**

- Forumtreffen Sonnenheim Oktober 2012 (78) **neu**
- Forumtreffen Johannishögl Oktober 2008 (141)
- Forumtreffen Johannishögl Oktober 2007 (193)
- Forumtreffen Johannishögl Oktober 2011 (59)
- Forumtreffen Johannishögl Oktober 2010 (72)
- Forumtreffen Oktober 2006 in Oberbayern (60)
- Forumtreffen 2010\_Burghausen (31)
- Forumtreffen Mai 2006 in Oberbayern (18)
- Forumtreffen Johannishögl Oktober 2009 (155)
- Kl. Forumtreffen Pfarrkirchen 3.3.2012 (15)

Below the categories, it states "Gefunden: 76 Bild(er) auf 9 Seite(n), Angezeigt: Bild 1 bis 9." and a "Slideshow" section. The slideshow contains six items, each with a photo and a title:

- ADMINTREFFEN > Mai 2008 in Böblingen** (hartmut)
- ADMINTREFFEN > Mai 2008 in Böblingen 2** (hartmut)
- ADMINTREFFEN > Mai 2008 in Böblingen 3** (hartmut)
- ADMINTREFFEN > Mai 2008 in Böblingen 4** (hartmut)
- ADMINTREFFEN > Mai 2008 in Böblingen 5** (hartmut)
- ADMINTREFFEN > Mai 2008 in Böblingen 6** (hartmut)

Each item includes a "Leuchtkasten" button and a "Kommentare: 0" indicator. The footer of the browser window shows the URL `www.kroatien-netz.de/kroatien-bilder-621.htm`.



Nachdem ihr auf den entsprechenden Unterordner geklickt habt, erscheint das folgende Bild, hier wählen wir diesmal "Upload" (Bei grösseren Bildberichten könnt ihr auch Multiupload nehmen):

The screenshot shows a web browser window displaying a forum page on [www.kroatien-netz.de](http://www.kroatien-netz.de). The page title is "Forumstreffen Sonnenheim Oktober 2012 - Istrien / Kroatien: Photos und Bilder aus Istrien / Kroatien / FORUM / AdriaForum (Istrien.info) > Forum-Treffen außerhalb Istriens/Kroatiens / F...". The browser's address bar shows the URL [www.kroatien-netz.de/kroatien-bilder-621.htm](http://www.kroatien-netz.de/kroatien-bilder-621.htm). The page features a search bar with the text "Erweiterte Suche" and a "Suchen" button. Below the search bar, there are navigation links: "Home / FORUM / AdriaForum (Istrien.info) > Forum-Treffen außerhalb Istriens/Kroatiens / Forumstreffen Sonnenheim Oktober 2012" and "Top Bilder | Neue Bilder".

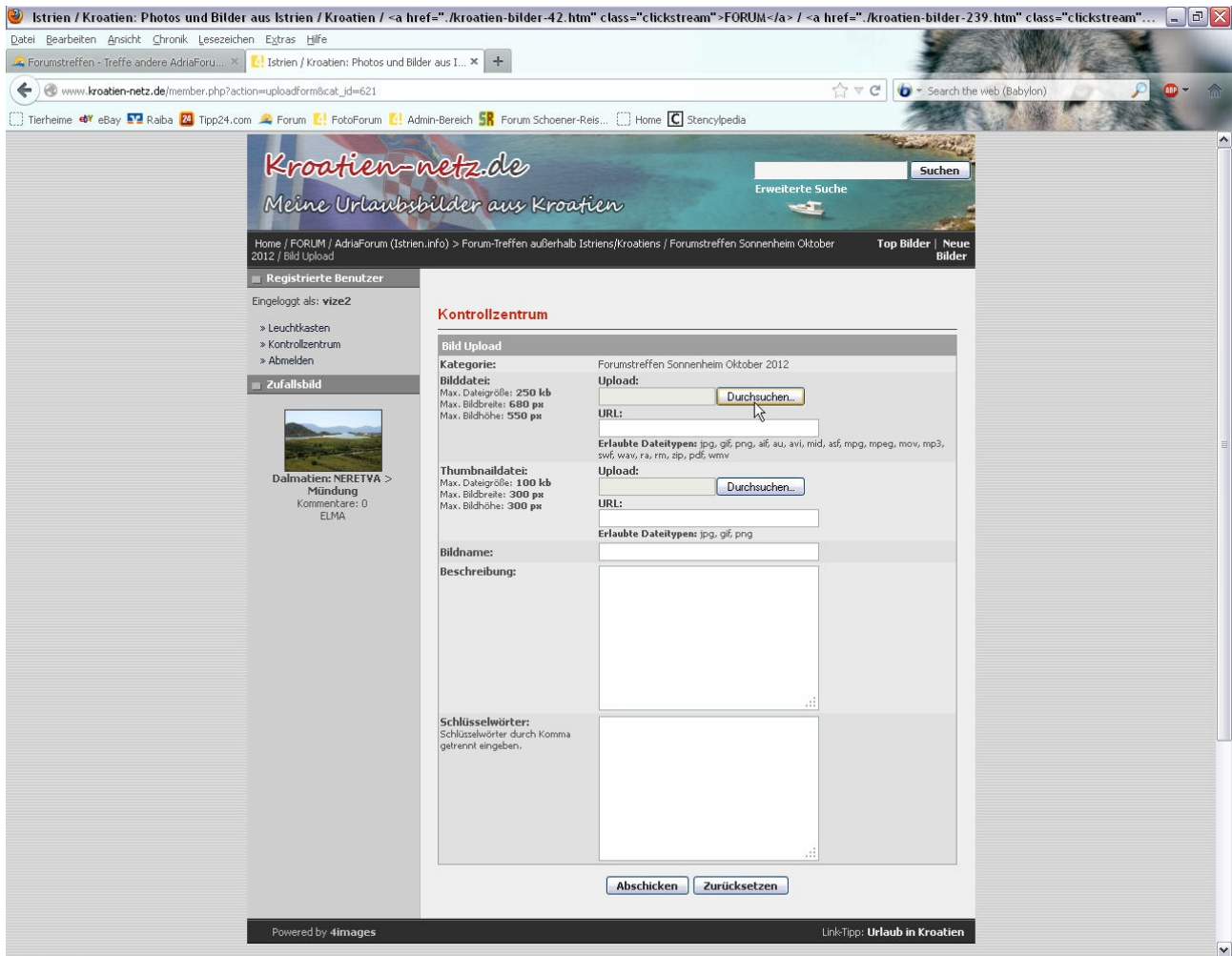
The main content area is titled "Forumstreffen Sonnenheim Oktober 2012" and includes an "Upload" button and a "Multi-upload" button. A message reads: "Leider ist unser schöner Högl-Treff am 30.9.2012 fast völlig abgebrannt... Aber wir schauen nach vorne und treffen uns im Sonnenheim Saaldorf! (Hits: 15)". Below this, it states "Gefunden: 78 Bild(er) auf 9 Seite(n). Angezeigt: Bild 1 bis 9." and "Slideshow".

The slideshow consists of nine photo thumbnails arranged in a 3x3 grid. Each thumbnail has a caption: "Wegweisendes zum Forumsgipfel im Gasthof Sonnenheim 2012, Teil 1" (with a "neu" badge), "Wegweisendes zum Forumsgipfel im Gasthof Sonnenheim 2012, Teil 1 10" (with a "neu" badge), "Wegweisendes zum Forumsgipfel im Gasthof Sonnenheim 2012, Teil 1 2" (with a "neu" badge), and "Wegweisendes zum Forumsgipfel im Gasthof". Each caption also includes the author's name "(walbergler)", the forum name "Forumstreffen Sonnenheim Oktober 2012", and "Kommentare: 0". A "Leuchtkasten" button is located below each caption.

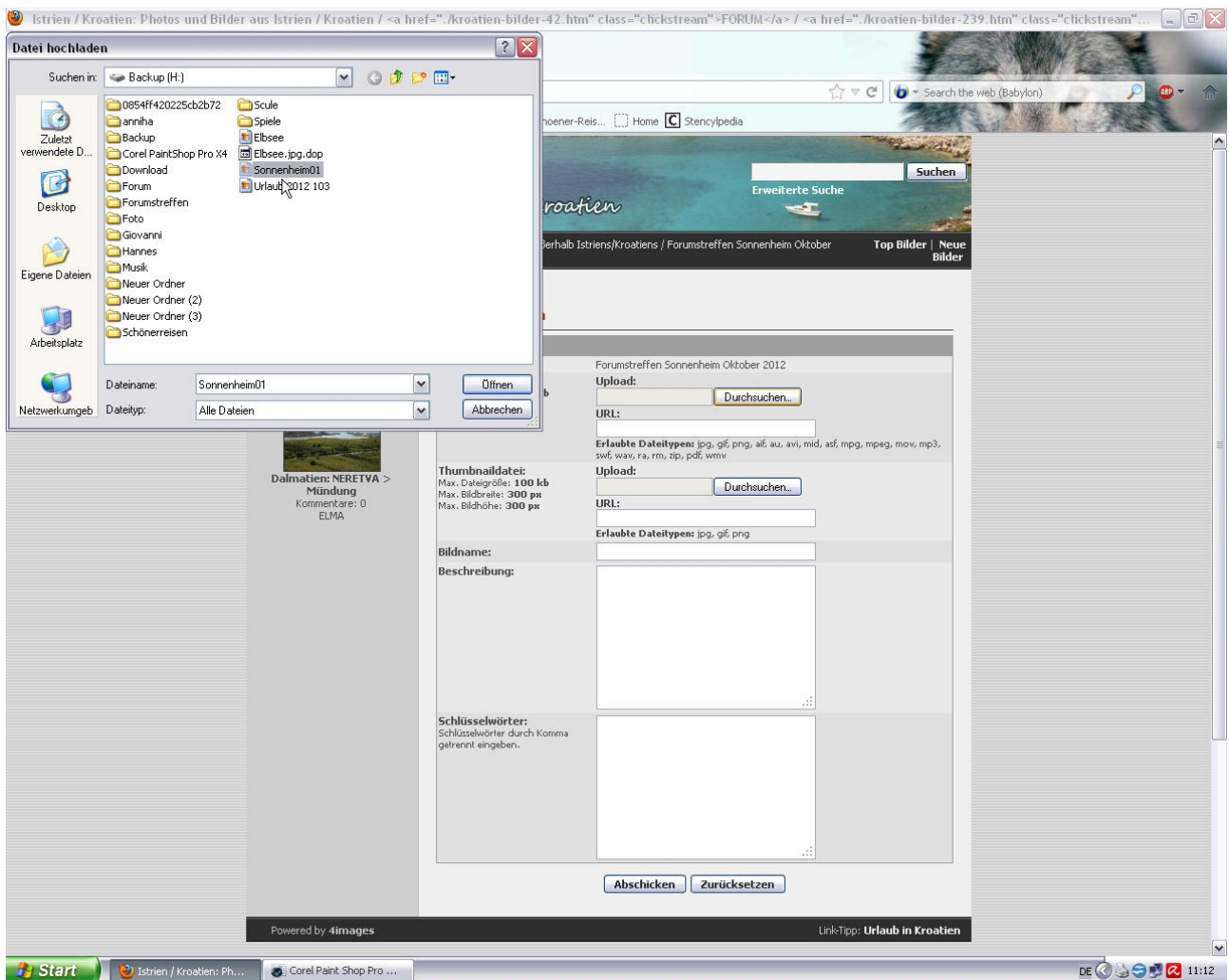
The left sidebar contains a "Registrierte Benutzer" section with the user "vize2" logged in, and a "Zufallsbild" section showing a photo of a group of people at a table with the caption "Forumsstammtisch Porec, 3.7.12 3" and "Kommentare: 0" by "perovuk".

The footer of the page shows the URL [www.kroatien-netz.de/member.php?action=uploadform&cat\\_id=621](http://www.kroatien-netz.de/member.php?action=uploadform&cat_id=621).

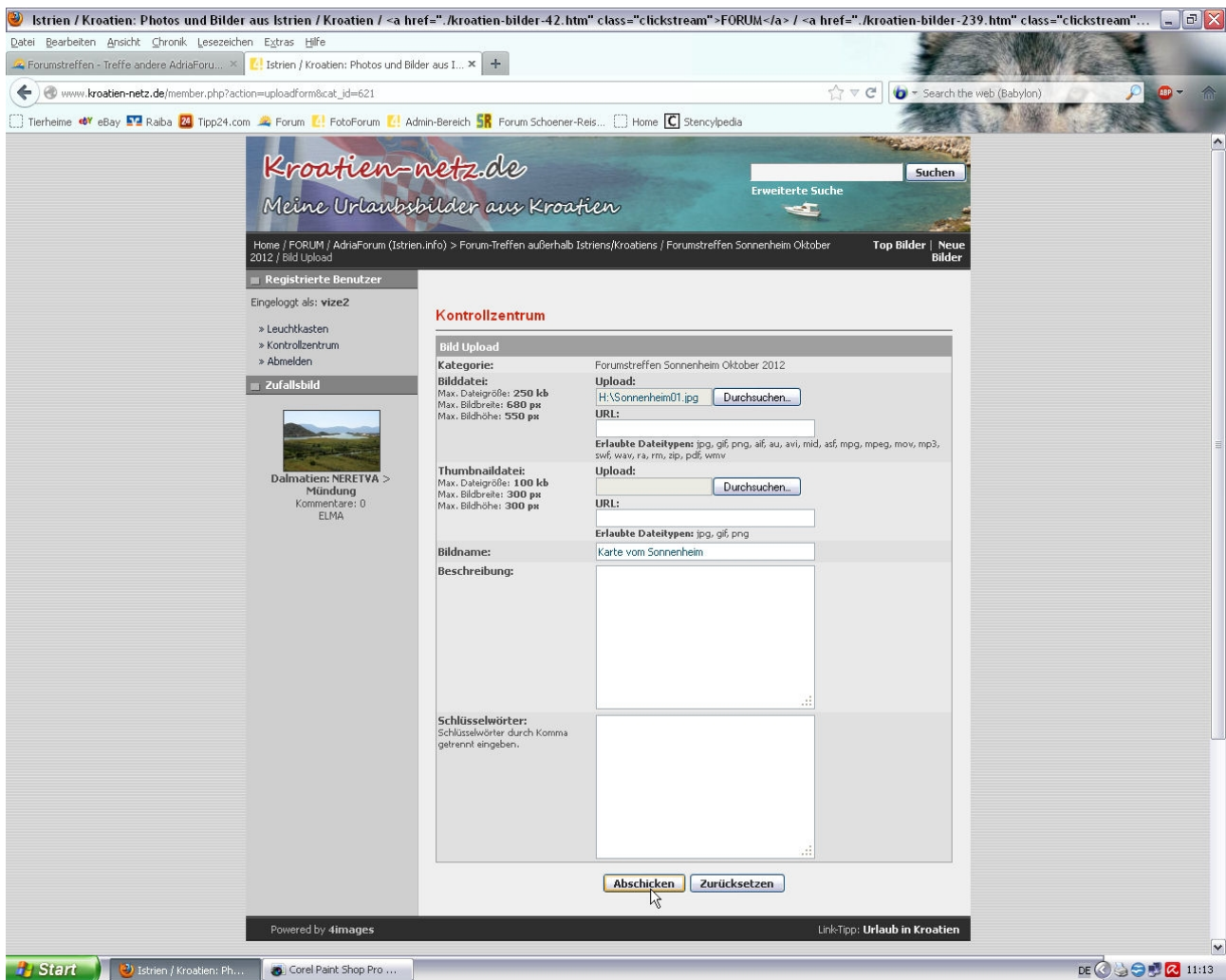
Im neuen Bild geht ihr auf "Durchsuchen", um die richtige Fotodatei auf der Festplatte zu finden:



Es erscheint ein Dateifenster, ihr wählt das passende Foto und bestätigt mit "Öffnen":

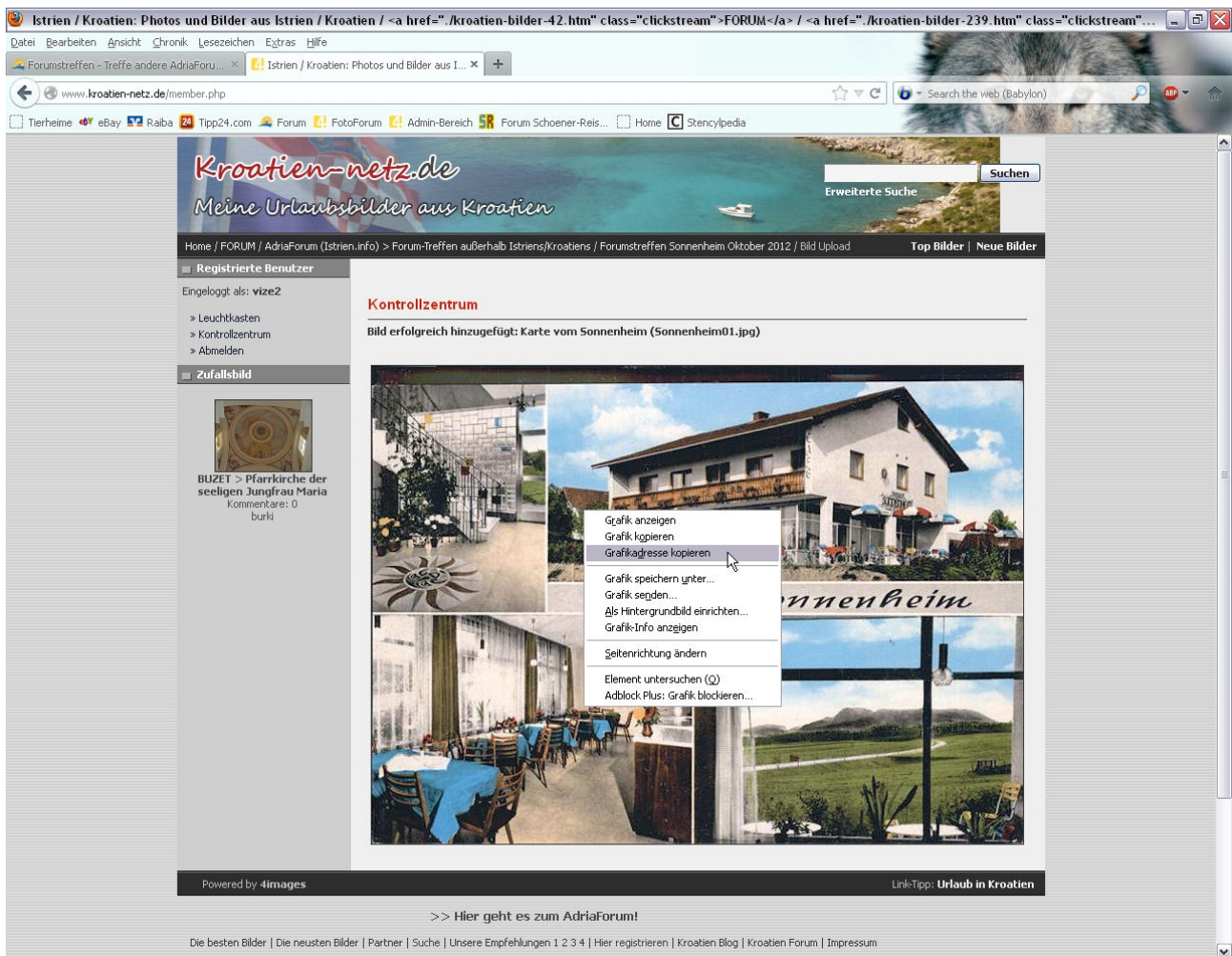


Der Dateiname wurde übernommen, jetzt gebt ihr noch einen passenden Bildnamen und ev. Eine kurze Beschreibung ein, danach wird durch Klick auf "Abschicken" das Foto hochgeladen:

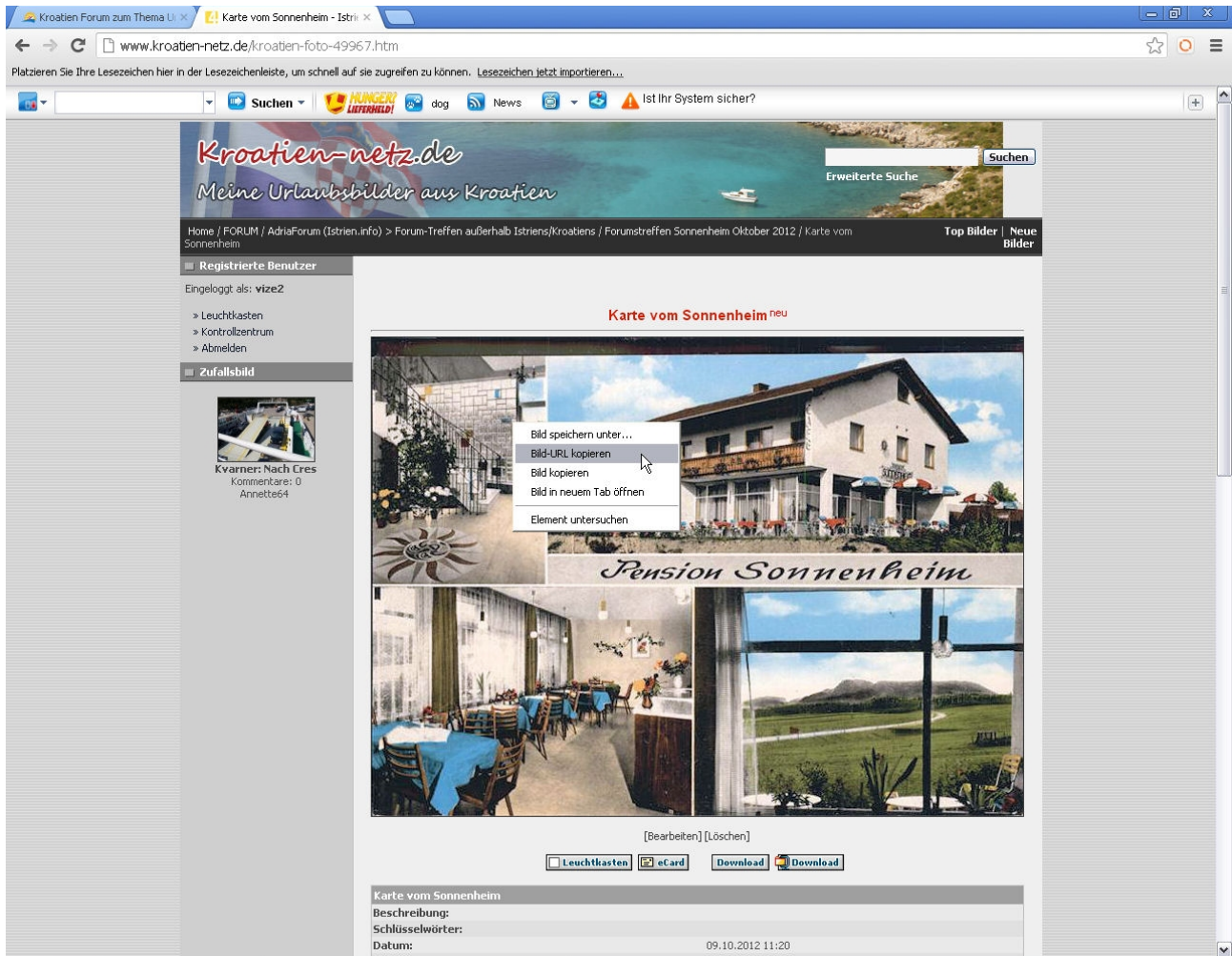




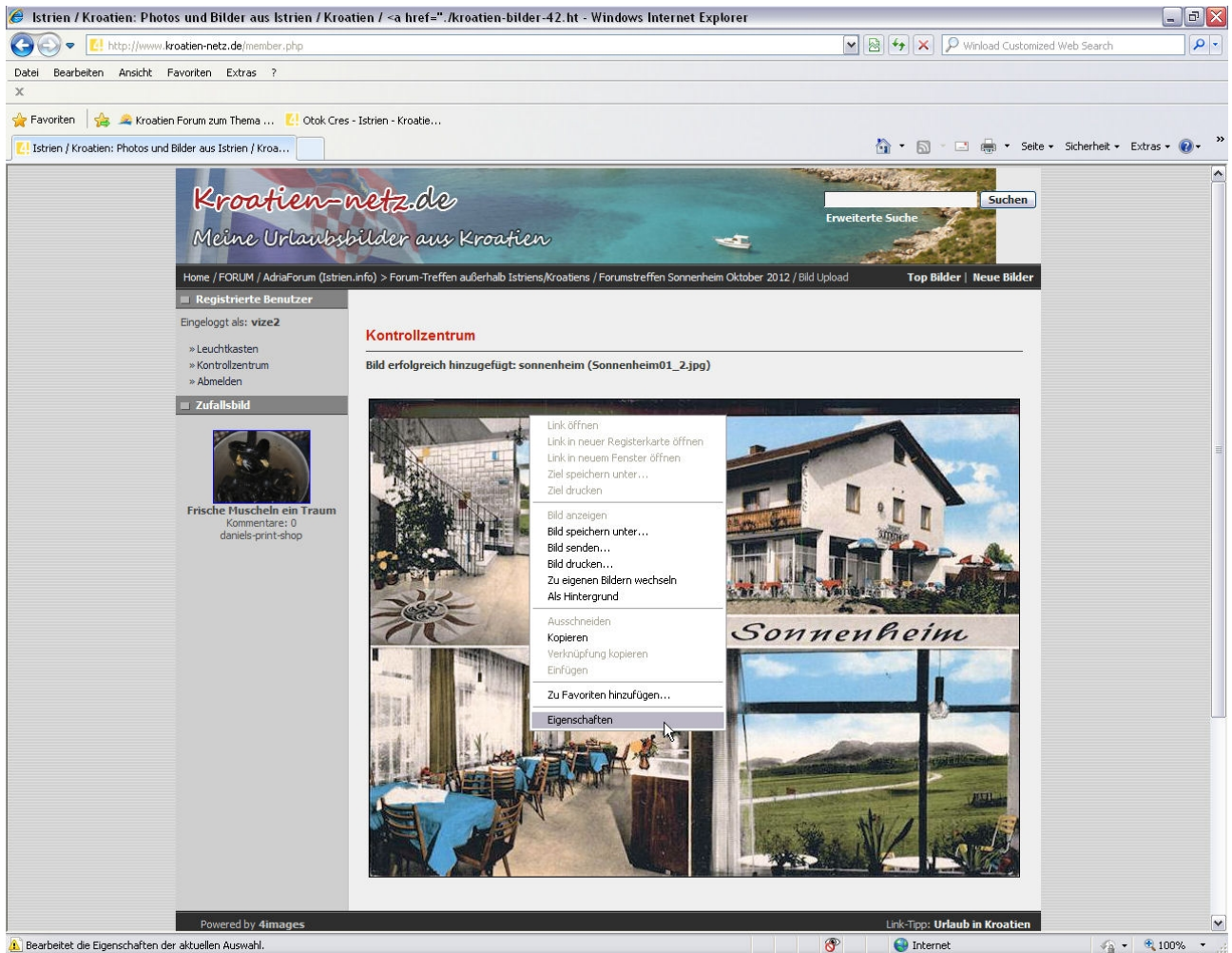
Das gewählte Foto erscheint nun auf dem Bildschirm. Nun klickt ihr das Bild mit der rechten Maustaste an, es erscheint je nach benutztem Browser ein unterschiedliches Popup. Beim Mozilla Firefox genügt es, hier auf Grafikadresse kopieren zu klicken, das Bild wird damit in die Zwischenablage kopiert:



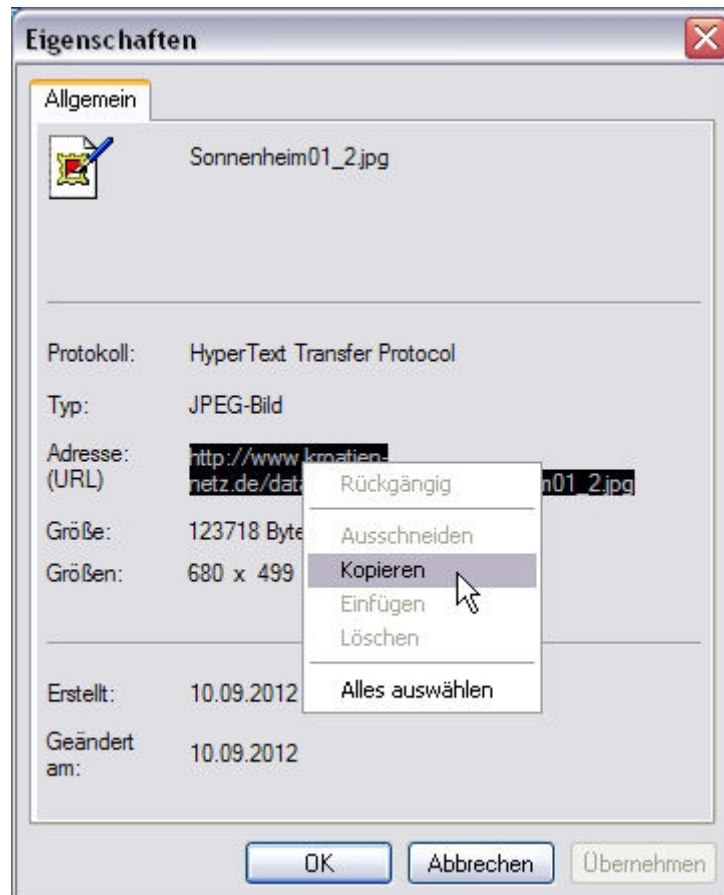
Beim Google Chrome seht ihr folgendes Bild, hier wählt ihr "Bild URL kopieren":



Leider ist es beim Internet Explorer von Microsoft etwas umständlicher, wie ihr gleich seht. Als erstes geht ihr hier auf "Eigenschaften":



Danach erscheint ein Popup-Fenster, hier markiert ihr die Bildadresse mit gedrückter linker Maustaste, dann klickt ihr mit der rechten Maustaste in den markierten Bereich, wählt "Kopieren" und bestätigt anschliessend unten mit "OK":





Nun gehen wir wieder auf die Seite mit unserem Beitrag und setzen den Mauszeiger auf die Stelle, an der unser Foto erscheinen soll. Anschliessend klicken wir in der Werkzeugleiste auf das Bildsymbol:

Forumtreffen - Treffe andere AdriaForum Mitglieder - Neues Thema erstellen - Mozilla Firefox

Forumtreffen - Treffe andere AdriaForu... x Istrien / Kroatien: Photos und Bilder aus I... x +

www.adriaforum.com/kroatien/newthread.php?do=newthread&f=186

Hallo, vize2. Benachrichtigungen Mein Profil Benutzerkontrollzentrum Abmelden

Forum Kroatien Chat Kroatien Fotos Letzten 100 Beiträge Was ist neu?

Neue Beiträge Private Nachrichten Hilfe Kalender Community Aktionen Nützliche Links

Erweiterte Suche

Forum AdriaForum Live Mitmachen! Forumtreffen - Treffe andere AdriaForum Mitglieder Neues Thema erstellen

### Neues Thema erstellen

Forum: Forumtreffen - Treffe andere AdriaForum Mitglieder

Nachricht

Titel:

Workshop in Saaldorf

Hallo miteinander

Bei meinem kleinen Workshop in Saaldorf ging es erwartungsgemäss sehr entspannt und lustig zur Sache:

|

[Weitere]

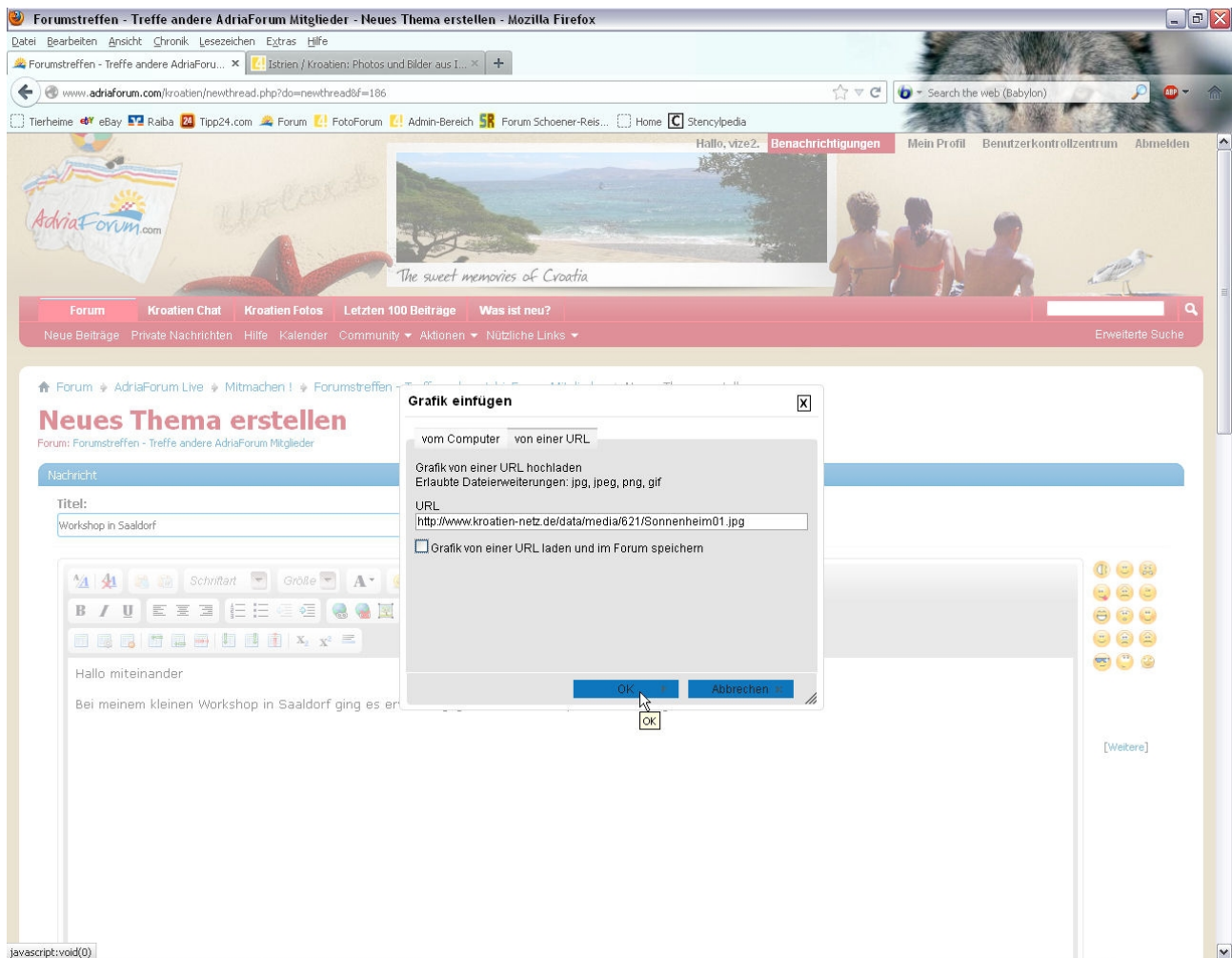
Es erscheint ein neues Popup, hier bitte "Von einer URL" anklicken!

The screenshot shows a Mozilla Firefox browser window displaying a forum page titled "Forumstreffen - Treffe andere AdriaForum Mitglieder - Neues Thema erstellen". The browser's address bar shows the URL "www.adriaforum.com/kroatien/newthread.php?do=newthread&f=186". The forum page has a header with navigation links like "Forum", "Kroatien Chat", and "Kroatien Fotos". The main content area is titled "Neues Thema erstellen" and contains a text input field with the text "Workshop in Saaldorf". A "Grafik einfügen" (Insert Image) popup is open, showing options to insert an image "vom Computer" or "von einer URL". The popup also displays the allowed file extensions: "Erlaubte Dateierweiterungen: jpg, jpeg, png, gif". The text in the forum post reads: "Hallo miteinander  
Bei meinem kleinen Workshop in Saaldorf ging es erwartungsgemäss sehr entspannt und lustig zur Sache:".

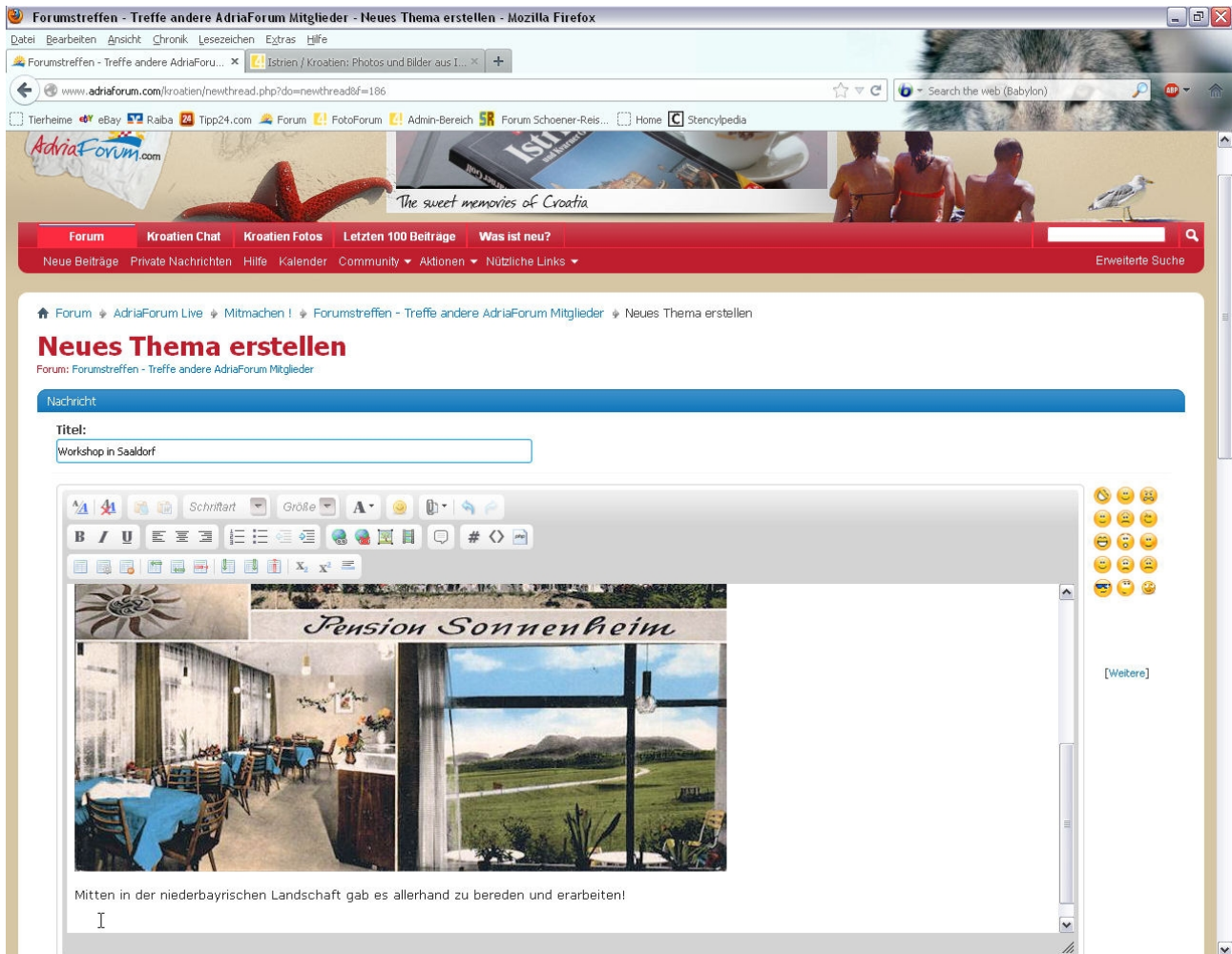
Nun ändert sich das Popup, ihr klickt mit der rechten Maustaste in das Textfeld und wählt "Einfügen".

**Ganz wichtig: Das grüne Häkchen durch anklicken entfernen!**

Nun unten mit "OK" bestätigen:



Wenn ihr alle Anweisungen richtig befolgt habt, seht ihr jetzt zur Belohnung das gewünschte Foto im Beitragsfenster!





Ihr könnt nun mit eurem Beitrag fortfahren. Solltet ihr im Verlauf noch weitere Bilder einfügen wollen, geht ihr auf die Fotoseite zurück und verfährt wie oben beschrieben.

Wenn euer Beitrag fertig ist, könnt ihr unten noch ein paar Stichwörter einfügen. Um zu sehen, wie der Beitrag aussieht, geht ihr auf "Vorschau", wenn alles passt, auf "Thema erstellen":

Forumstreffen - Treffe andere AdriaForum Mitglieder - Neues Thema erstellen - Mozilla Firefox

www.adriaforum.com/kroatien/newthread.php?do=newthread&f=186

Hallo miteinander

Bei meinem kleinen Workshop in Saaldorf ging es erwartungsgemäss sehr entspannt und lustig zur Sache:

**Beitragssymbole:**

Kein Symbol

Du kannst aus dieser Liste ein Symbol für deine Nachricht auswählen.

**Stichworte:**

Workshop

Trenne mehrere Stichworte durch Kommas voneinander. Du kannst bis zu 25 Stichwort(e) angeben.

Thema erstellen Vorschau

**Zusätzliche Einstellungen**

Verschiedene Einstellungen:

- Signatur anzeigen**  
Wenn du diese Option aktivierst, wird deine Signatur unter deinem Text angezeigt.
- Links automatisch umwandeln**  
Wenn du diese Option aktivierst, werden URLs automatisch mit BB-Code ergänzt. www.beispiel.de wird zu [URL]http://www.beispiel.de[URL].
- Grafische Smileys deaktivieren**  
Wenn du diese Option aktivierst, wird die Zeichenfolge :) nicht mit der Grafik ☺ ersetzt.

Noch ein paar Anmerkungen:

Mit Multiupload könnt ihr bis zu 10 Fotos auf einmal hochladen, sie werden nach dem Ladevorgang untereinander angezeigt, ihr braucht dann nur das entsprechende Bild mit der rechten Maustaste anklicken und ebenfalls wie oben verfahren.

Wenn ihr auf einen Beitrag antworten möchtet statt ein neues Thema zu erstellen, geht ihr im entsprechenden Strang auf "Antworten" und unter dem Antwortfeld auf "Erweitert", alles andere funktioniert dann wie gehabt!